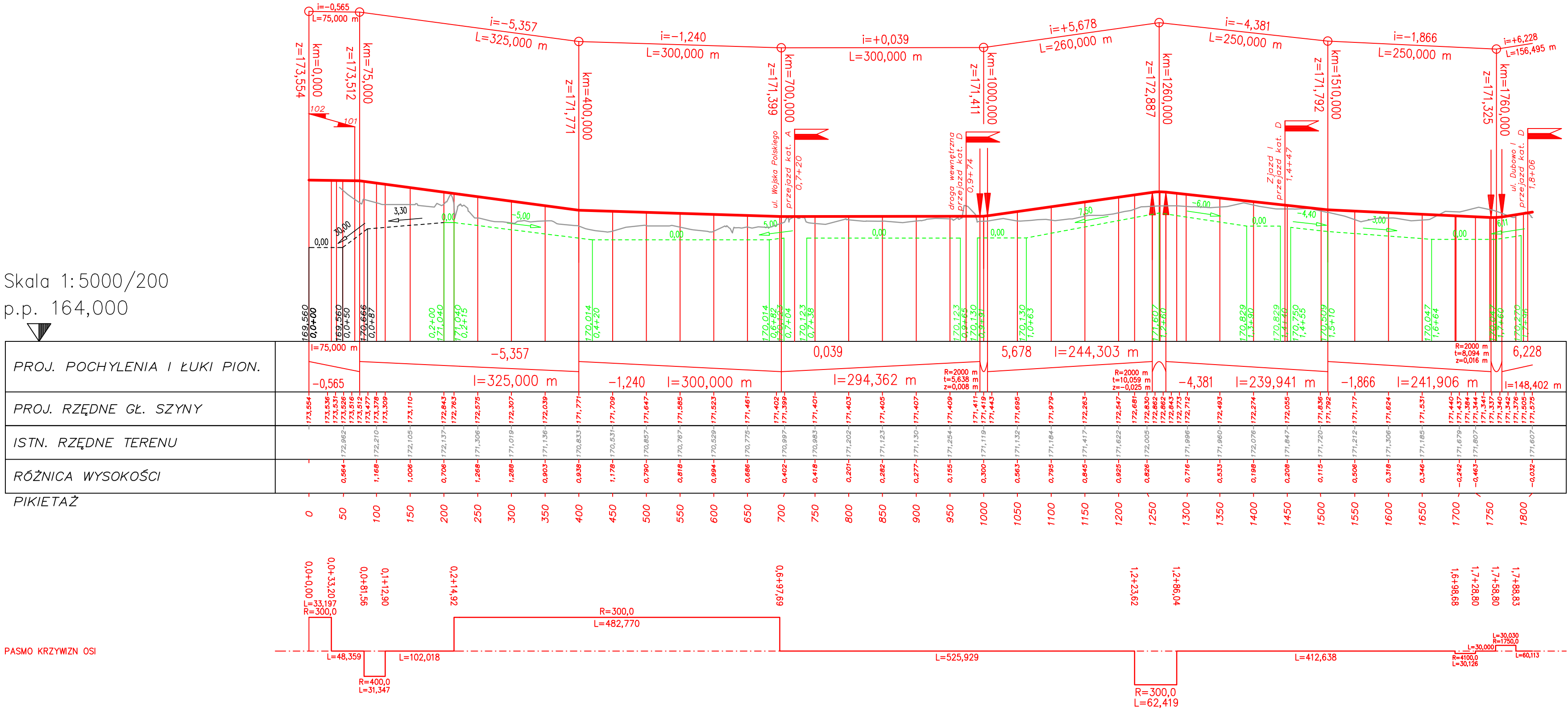




PROFIL PODŁUŻNY BOCZNICY - tor nr 200

LEGENDA:

- projektowana niweleta toru
- istniejący teren
- projektowana niweleta rowu
- projektowana niweleta rowu z odrębnego opracowania

Skala 1:5000/200  
p.p. 164,000



Inwestor: 		Gmina Miasto Suwałki reprezentowana przez: Czesława Renkiewicza - Prezydent Miasta Suwałki ul. Mickiewicza 1 16-400 Suwałki	
Jednostka projektowa: 		TORPROJEKT Sp. z o.o. ul. Gniewkowska 1 01-253 Warszawa	
Obiekt budowlany:		Budowa drogi gminnej wraz z bocznicą kolejową od stacji „Las Suwałski” do ul. Dubowo I w Suwałkach	
Nazwa opracowania:		PROJEKT WYKONAWCZY	
Branża:		TOROWA	
Nazwa rysunku:		PROFIL PODŁUŻNY	
Stanowisko:	Imię i nazwisko	Nr uprawnień	Data i podpis:
Projektant	mgr inż. Dariusz Derlacz	LOD/2647/POOKo/15 w specjalności inżynierii kolejowej w zakresie kolejowych obiektów budowlanych	04.2017
Sprawdzający	tech. Wojciech Błachnio	CBP-UPR/190/140/94 w specjalności konstrukcyjno-inżynierii linii, węzłów i stacji kolejowych, dróg	04.2017
Nr archiwalny:	Data oprac.:	Skala:	Wersja:
	04.2017	1:5000/200	1
Nr rys./ Nr arkusza:		T-002/1	